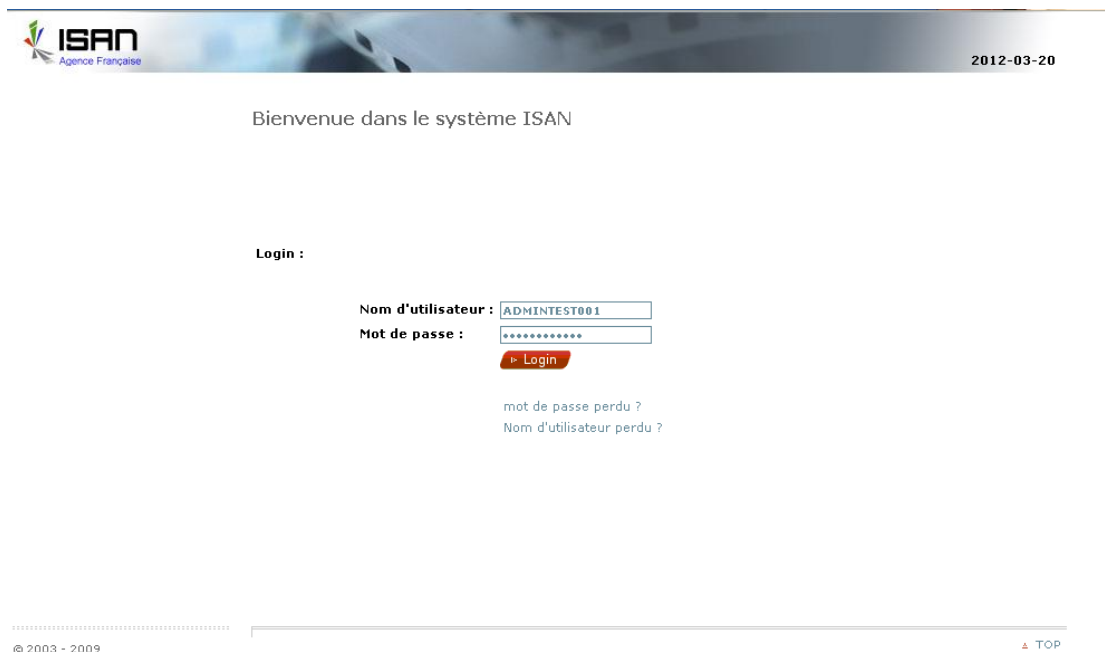


**ISAN** (International Standard Audiovisual Number) est le numéro unique et permanent d'immatriculation des œuvres audiovisuelles de toute nature, conformément à la norme ISO n°15706-1 (2002) et 15706-2 (2007).

**ATTENTION:** Tout ISAN, ISAN In-Dev ou V-ISAN (identifiant ISAN pour une version d'œuvre) qui a été obtenu ne peut être annulé. Vous devez analyser ce que vous désirez avant toute demande (par exemple qu'il n'existe pas déjà un In-dev pour cette même œuvre).

Utilisez votre identifiant pour vous connecter au système.



The screenshot shows the ISAN login interface. At the top left is the ISAN logo with the text 'Agence Française'. At the top right is the date '2012-03-20'. The main heading is 'Bienvenue dans le système ISAN'. Below this is a 'Login :' section with two input fields: 'Nom d'utilisateur : ADMINTEST001' and 'Mot de passe : \*\*\*\*\*'. A red 'Login' button is positioned below the password field. Below the button are two links: 'mot de passe perdu ?' and 'Nom d'utilisateur perdu ?'. At the bottom left, there is a copyright notice '© 2003 - 2009'. At the bottom right, there is a 'TOP' link.

Sélectionnez le menu « Créer un ISAN »

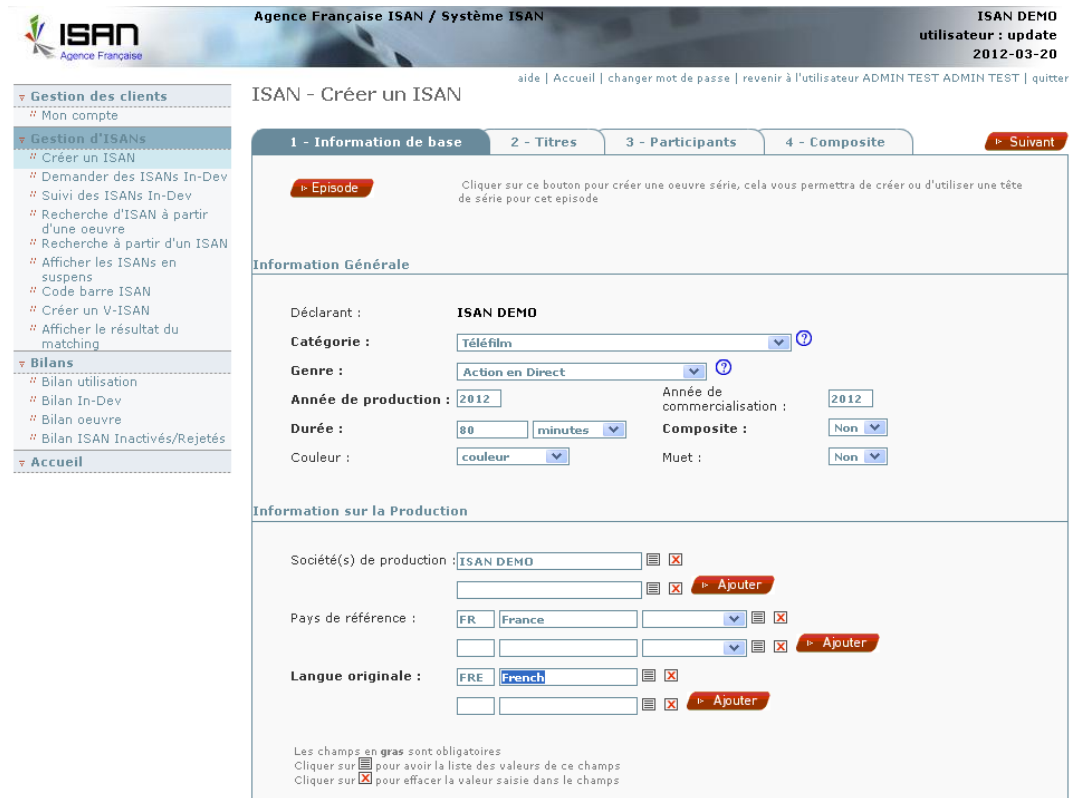


The screenshot shows the ISAN user management interface. The browser address bar shows 'test.isan.org/template/1.2/selectUserForDelegation.do'. The page title is 'Agence Française ISAN / Système ISAN'. The date 'mercredi 21 no' is visible. The main heading is 'ISAN - Délégation d'utilisateur'. A 'Succès de l'opération' message states: 'Vous êtes actuellement loggé en tant que contact update (pro018408.update)'. Below this is a link: 'Cliquez ici pour accéder à la page d'accueil'. On the left, there is a navigation menu with 'Gestion des clients' and 'Gestion d'ISANs'. Under 'Gestion d'ISANs', the option 'Créer un ISAN' is circled in red. Other options include 'Créer un ISAN de série', 'Demander des ISANs In-Dev', 'Suivi des ISANs In-Dev', 'Recherche d'ISAN à partir d'une oeuvre', 'Recherche à partir d'un ISAN ou V-ISAN', 'Afficher les ISANs en suspens', 'Code barre ISAN', 'Créer un V-ISAN', and 'Afficher le résultat du matching'.

Si vous souhaitez attribuer un ISAN à une œuvre à épisodes (série – émission récurrente) ou en plusieurs parties, merci de vous référer au Guide ISAN: 5 – **Œuvre à épisodes ou en plusieurs parties**.

[Rappel : **Définition d'une Œuvre à épisodes ou en plusieurs parties:** Œuvre audiovisuelle produite en épisodes individuels ou en plusieurs parties qui ont un lien entre eux et généralement un titre commun pour la série complète.]

Complétez un maximum d'information pour une meilleure identification de l'œuvre, sur toutes les pages.



Agence Française ISAN / Système ISAN ISAN DEMO  
utilisateur : update  
2012-03-20

ISAN - Créer un ISAN aide | Accueil | changer mot de passe | revenir à l'utilisateur ADMIN TEST ADMIN TEST | quitter

1 - Information de base | 2 - Titres | 3 - Participants | 4 - Composite | **Suivant**

**Episode** Cliquez sur ce bouton pour créer une oeuvre série, cela vous permettra de créer ou d'utiliser une tête de série pour cet episode

**Information Générale**

Déclarant : **ISAN DEMO**

Catégorie : **Téléfilm**

Genre : **Action en Direct**

Année de production : **2012** Année de commercialisation : **2012**

Durée : **80** minutes Composite : **Non**

Couleur : **couleur** Muet : **Non**

**Information sur la Production**

Société(s) de production : **ISAN DEMO** **Ajouter**

Pays de référence : **FR** **France** **Ajouter**

Langue originale : **FRE** **French** **Ajouter**

Les champs en gras sont obligatoires  
Cliquez sur [icône] pour avoir la liste des valeurs de ce champs  
Cliquez sur [X] pour effacer la valeur saisie dans le champs

**N.B. :** les codes pays et langues à utiliser sont ceux de l'ISO (vous pouvez en retrouver la liste dans le **Guide 8 : Codes ISO des pays et des langues**).

Cliquez sur "Suivant" pour accéder aux pages suivantes. Sur l'onglet « Participants », il est obligatoire de saisir au moins un nom sous le type de participant « Réalisateur ». Par défaut, il vous sera également demandé d'indiquer au moins trois « Acteurs ». Pour les types d'œuvre où cette dernière condition n'est pas applicable, il ne faut pas tenir compte du message qui apparaît lorsque vous cliquez sur « Suivant » (cliquez sur « OK »).

Ensuite, vérifiez si tout est correct sur la page de "prévisualisation". Si non, cliquez sur « Précédent » et effectuez les corrections nécessaires.

Si l'enregistrement est correct, cliquez, une fois seulement, sur « Demander ISAN ».

Le système vous communiquera un ISAN en quelques minutes.

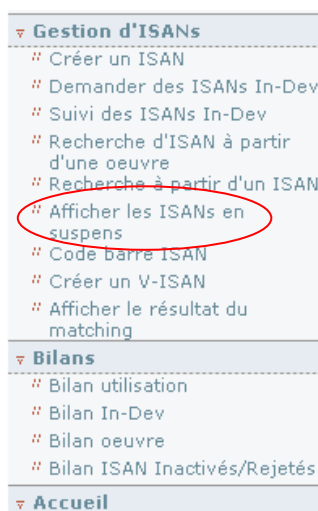
Date	De	Sujet
2012-03-20	Agence Française ISAN / ISAN DEMO	<b>Creation de l'ISAN 0000-0002-A666-0000-M-0000-0000-8</b>

éléments : 1 - 1 parmi 1 page : 1 >

### Raisons qui peuvent expliquer un retard de traitement:

- le titre est déjà dans la base ISAN et afin d'éviter une double numérotation de l'œuvre, votre demande a été "bloquée" et est en attente dans la base de données ISAN.
- le titre est très similaire à un ou plusieurs autres titres déjà dans la base de données (mêmes acteurs, réalisateurs, année de production, etc...) et afin d'éviter une double numérotation de l'œuvre, la demande a été "bloquée" et est en attente dans la base de données ISAN.

Vous pouvez le vérifier en sélectionnant « afficher les ISAN en suspens ».



Si votre demande est dans la liste des ISANs "en suspens", prière de vous référer au guide ISAN: 4 – **Résolution des ISANs en suspens**

Si vous avez besoin d'un identifiant pour un DVD / HD DVD / disque Blu-ray, prière de vous référer au guide ISAN : 3 - **Création d'un V-ISAN**

Si vous avez 2 ou plusieurs œuvres sur un DVD, merci de vous référer au guide ISAN: 6 - **Compilation**

### **RECOMMANDATION:**

Avant chaque enregistrement, recherchez dans la base de données si le titre est déjà associé à un ISAN ou non. Prière de vous référer au guide ISAN: 2 – **Recherche**

Pour quitter l'application, veuillez cliquer sur le bouton « **Quitter** ».